

ОТЧЕТ О ФИНАНСОВЫХ РЕЗУЛЬТАТАХ ДЕЯТЕЛЬНОСТИ УЧРЕЖДЕНИЯ
на 1 января 2023 г.

Учреждение: Государственное бюджетное общеобразовательное учреждение средняя общеобразовательная школа № 354 Московского района Санкт-Петербурга

Обособленное подразделение:
Учредитель: 7810014340

Наименование органа, осуществляющего полномочия учредителя:
Санкт-Петербургское государственное казенное учреждение "Централизованная бухгалтерия администрации Московского района Санкт-Петербурга"

Периодичность: годовая
Единица измерения: руб.

	КОДЫ
Форма по ОКУД	0503721
Дата по ОКПО	01/01/23 50853498
ИНН по ОКТМО по ОКПО	7810167730 40376000 50853498
ИНН Глава по БК по ОКЕИ	7810167730 856 383

Наименование показателя	Код строки	Код аналитики	Деятельность с целевыми средствами	Деятельность по государственному заданию	Приносящая доход деятельность	Итого
1	2	3	4	5	6	7
Доходы (стр. 030 + стр. 040 + стр. 050 + стр. 060 + стр. 070 + стр. 090 + стр. 100 + стр. 110)"	010	100	10 656 064.88	80 214 964.45	773.34	90 871 802.67
Доходы от собственности	030	120	x	x		
в том числе:						
доходы от операционной аренды		121	x	x		
доходы от финансовой аренды		122	x	x		
платежи при пользовании природными ресурсами		123	x	x		
проценты по депозитам, остаткам денежных средств		124	x	x		
проценты по предоставленным займам		125	x	x		
проценты по иным финансовым инструментам		126	x	x		
дивиденды от объектов инвестирования		127	x	x		
доходы от предоставления неисключительных прав на результаты интеллектуальной деятельности и средства индивидуализации		128	x	x		
иные доходы от собственности		129	x	x		
доли в прибылях (убытках) объектов инвестирования		12A	x	x		
доходы от концессионной платы		12K	x	x		

Наименование показателя	Код строки	Код аналитики	Деятельность с целевыми средствами	Деятельность по государственному заданию	Приносящая доход деятельность	Итого
1	2	3	4	5	6	7
<i>доходы от простого товарищества</i>		12Т	x	x		
Доходы от оказания платных услуг (работ), компенсаций затрат в том числе:	040	130		78 345 365.31	754.65	78 346 119.96
<i>доходы от оказания платных услуг (работ)</i>		131	x	78 345 365.31	754.65	78 346 119.96
<i>доходы от оказания услуг по программе обязательного медицинского страхования</i>		132	x			
<i>плата за предоставление информации из государственных источников (реестров)</i>		133	x			
<i>доходы от компенсации затрат</i>		134	x			
<i>доходы по условным арендным платежам</i>		135	x			
<i>доходы от предстоящей компенсации затрат</i>		137	x			
<i>доходы по выполненным этапам работ по договору строительного подряда</i>		138	x			
<i>доходы от возмещений Фондом социального страхования Российской Федерации расходов</i>		139				
Штрафы, пени, неустойки, возмещения ущерба в том числе:	050	140	x	x	18.69	18.69
<i>доходы от штрафных санкций за нарушение законодательства о закупках и нарушение условий контрактов (договоров)</i>		141	x	x	18.69	31 353.34
<i>доходы от штрафных санкций по долговым обязательствам</i>		142	x	x		
<i>страховые возмещения</i>		143	x	x		
<i>возмещение ущерба имуществу (за исключением страховых возмещений)</i>		144	x	x		
<i>прочие доходы от сумм принудительного изъятия</i>		145	x	x		
Безвозмездные поступления текущего характера в том числе:	060	150	8 825 196.20	x		8 825 196.20
<i>поступления текущего характера от других бюджетов бюджетной системы Российской Федерации</i>		151		x		
<i>поступления текущего характера бюджетным и автономным учреждениям от сектора государственного управления</i>		152	8 825 196.20	x		8 825 196.20
<i>поступления текущего характера от организаций государственного сектора</i>		154		x		
<i>поступления текущего характера от иных резидентов (за исключением сектора государственного управления и организаций государственного сектора)</i>		155		x		
<i>поступления текущего характера от наднациональных организаций и правительств иностранных государств</i>		156		x		
<i>поступления текущего характера от международных организаций</i>		157		x		
<i>поступления текущего характера от нерезидентов (за исключением наднациональных организаций и правительств иностранных государств, международных финансовых организаций)</i>		158		x		

Наименование показателя	Код строки	Код аналитики	Деятельность с целевыми средствами	Деятельность по государственному заданию	Приносящая доход деятельность	Итого
1	2	3	4	5	6	7
Безвозмездные поступления капитального характера в том числе:	070	160	1 830 868.68			1 830 868.68
<i>поступления капитального характера бюджетным и автономным учреждениям от сектора государственного управления</i>		162	1 830 868.68			1 830 868.68
<i>поступления капитального характера от организаций государственного сектора</i>		164				
<i>поступления капитального характера от иных резидентов (за исключением сектора государственного управления и организаций государственного сектора)</i>		165				
<i>поступления капитального характера от наднациональных организаций и правительств иностранных государств</i>		166				
<i>поступления капитального характера от международных организаций</i>		167				
<i>поступления капитального характера от нерезидентов (за исключением наднациональных организаций и правительств иностранных государств, международных организаций)</i>		168				
Доходы от операций с активами в том числе:	090	170		1 292 695.23		1 292 695.23
<i>курсовые разницы</i>		171				
<i>доходы от выбытия активов</i>		172		7 997 152.73		7 997 152.73
<i>чрезвычайные доходы от операций с активами</i>		173				
<i>выпадающие доходы</i>		174				
<i>доходы от оценки активов и обязательств</i>		176		-6 704 457.50		-6 704 457.50
<i>изменения в капитале объекта инвестирования</i>		177				
<i>доходы (убытки) от деятельности простого товарищества</i>		17Г				
Прочие доходы в том числе:	100	180				
<i>доходы от безвозмездного права пользования активом, предоставленным организациями (за исключением сектора государственного управления и организаций государственного сектора)</i>		182				
<i>доходы от безвозмездного права пользования активом, предоставленным организациями государственного сектора</i>		185				
<i>доходы от безвозмездного права пользования активом, предоставленным сектором государственного управления</i>		186				
<i>доходы от безвозмездного права пользования активом, предоставленным иными лицами</i>		187				
<i>иные доходы</i>		189				
<i>прочие доходы от увеличения стоимости имущества концедента</i>		18К				
<i>прочие доходы (убытки) от деятельности простого товарищества</i>		18Г				
Безвозмездные неденежные поступления в сектор государственного управления в том числе:	110	190		576 903.91		576 903.91

Наименование показателя	Код строки	Код аналитики	Деятельность с целевыми средствами	Деятельность по государственному заданию	Приносящая доход деятельность	Итого
1	2	3	4	5	6	7
<i>безвозмездные неденежные поступления текущего характера от сектора государственного управления и организаций государственного сектора</i>		191		43 009.28		43 009.28
<i>безвозмездные неденежные поступления текущего характера от организаций (за исключением сектора государственного управления и организаций государственного сектора)</i>		192				
<i>безвозмездные неденежные поступления текущего характера от физических лиц</i>		193				
<i>безвозмездные неденежные поступления текущего характера от нерезидентов</i>		194				
<i>безвозмездные неденежные поступления капитального характера от сектора государственного управления и организаций государственного сектора</i>		195		456 479.65		456 479.65
<i>безвозмездные неденежные поступления капитального характера от организаций (за исключением сектора государственного управления и организаций государственного сектора)</i>		196				
<i>безвозмездные неденежные поступления капитального характера от физических лиц</i>		197				
<i>безвозмездные неденежные поступления в сектор государственного управления капитального характера от нерезидентов</i>		198				
<i>прочие неденежные безвозмездные поступления</i>		199		77 414.98		77 414.98
Расходы (стр. 160 + стр. 170 + стр. 190 + стр. 210 + стр. 230 + стр. 240 + стр. 250 + стр. 260 + стр. 270)	150	200	8 271 021.96	86 149 118.10	8 638.75	94 428 778.81
Оплата труда и начисления на выплаты по оплате труда в том числе:	160	210	1 654 842.64	63 917 558.76		65 572 401.40
<i>заработная плата</i>		211	1 278 185.21	49 397 150.43		50 675 335.64
<i>прочие несоциальные выплаты персоналу в денежной форме</i>		212				
<i>начисления на выплаты по оплате труда</i>		213	376 657.43	14 520 408.33		14 897 065.76
<i>прочие несоциальные выплаты персоналу в натуральной форме</i>		214				
Оплата работ, услуг в том числе:	170	220	6 359 522.84	15 776 135.78	2 670.00	22 138 328.62
<i>услуги связи</i>		221		47 979.12		47 979.12
<i>транспортные услуги</i>		222				
<i>коммунальные услуги</i>		223		5 585 377.67		5 585 377.67
<i>арендная плата за пользование имуществом (за исключением земельных участков и других обособленных природных объектов)</i>		224		45 120.00		45 120.00
<i>работы, услуги по содержанию имущества</i>		225		8 747 789.22		8 747 789.22
<i>прочие работы, услуги</i>		226	6 359 522.84	1 349 869.77	2 670.00	7 712 062.61
<i>страхование</i>		227				
<i>услуги, работы для целей капитальных вложений</i>		228				x



Наименование показателя	Код строки	Код аналитики	Деятельность с целевыми средствами	Деятельность по государственному заданию	Приносящая доход деятельность	Итого
1	2	3	4	5	6	7
<i>арендная плата за пользование земельными участками и другими обособленными природными объектами</i>		229				
Обслуживание долговых обязательств в том числе:	190	230				
<i>обслуживание долговых обязательств учреждений</i>		233				
<i>процентные расходы по обязательствам</i>		234				
Безвозмездные перечисления текущего характера организациям в том числе:	210	240				
<i>безвозмездные перечисления (передачи) текущего характера сектора государственного управления</i>		241				
<i>безвозмездные перечисления финансовым организациям государственного сектора на производство</i>		242				
<i>безвозмездные перечисления иным финансовым организациям (за исключением финансовых организаций государственного сектора) на производство</i>		243				
<i>безвозмездные перечисления нефинансовым организациям государственного сектора на производство</i>		244				
<i>безвозмездные перечисления иным нефинансовым организациям (за исключением нефинансовых организаций государственного сектора) на производство</i>		245				
<i>безвозмездные перечисления некоммерческим организациям и физическим лицам - производителям товаров, работ и услуг на производство</i>		246				
<i>безвозмездные перечисления финансовым организациям государственного сектора на продукцию</i>		247				
<i>безвозмездные перечисления иным финансовым организациям (за исключением финансовых организаций государственного сектора) на продукцию</i>		248				
<i>безвозмездные перечисления нефинансовым организациям государственного сектора на продукцию</i>		249				
<i>безвозмездные перечисления иным нефинансовым организациям (за исключением нефинансовых организаций государственного сектора) на продукцию</i>		24A				
<i>безвозмездные перечисления некоммерческим организациям и физическим лицам - производителям товаров, работ и услуг на продукцию</i>		24B				
Безвозмездные перечисления бюджетам в том числе:	230	250				
<i>перечисления текущего характера другим бюджетам бюджетной системы Российской Федерации</i>		251				
перечисления текущего характера наднациональным организациям и правительствам иностранных государств		252				
<i>перечисления текущего характера международным организациям</i>		253				
<i>перечисления капитального характера другим бюджетам бюджетной системы Российской Федерации</i>		254				



Наименование показателя	Код строки	Код аналитики	Деятельность с целевыми средствами	Деятельность по государственному заданию	Приносящая доход деятельность	Итого
1	2	3	4	5	6	7
перечисления капитального характера наднациональным организациям и правительствам иностранных государств		255				
<i>перечисления капитального характера международным организациям</i>		256				
Социальное обеспечение	240	260	256 656.48	298 203.11		554 859.59
в том числе:						
<i>пособия по социальной помощи населению в денежной форме</i>		262	249 886.48			249 886.48
<i>пособия по социальной помощи населению в натуральной форме</i>		263	6 770.00			6 770.00
<i>пенсии, пособия, выплачиваемые работодателями, нанимателями бывшим работникам</i>		264				
<i>пособия по социальной помощи, выплачиваемые работодателями, нанимателями бывшим работникам в натуральной форме</i>		265				
<i>социальные пособия и компенсации персоналу в денежной форме</i>		266		298 203.11		298 203.11
<i>социальные компенсации персоналу в натуральной форме</i>		267				
Расходы по операциям с активами	250	270		5 161 124.45	5 968.75	5 167 093.20
в том числе:						
<i>амортизация</i>		271	x	4 618 668.30	5 968.75	4 624 637.05
<i>расходование материальных запасов</i>		272		542 456.15		542 456.15
<i>чрезвычайные расходы по операциям с активами</i>		273				
<i>убытки от обесценения активов</i>		274				
Безвозмездные перечисления капитального характера организациям	260	280				
в том числе:						
<i>безвозмездные перечисления капитального характера государственным (муниципальным) учреждениям</i>		281				
<i>безвозмездные перечисления капитального характера финансовым организациям государственного сектора</i>		282				
<i>безвозмездные перечисления капитального характера иным финансовым организациям (за исключением финансовых организаций государственного сектора)</i>		283				
<i>безвозмездные перечисления капитального характера нефинансовым организациям государственного сектора</i>		284				
<i>безвозмездные перечисления капитального характера иным нефинансовым организациям (за исключением нефинансовых организаций государственного сектора)</i>		285				
<i>безвозмездные перечисления капитального характера некоммерческим организациям и физическим лицам - производителям товаров, работ и услуг</i>		286				
Прочие расходы	270	290		996 096.00		996 096.00
в том числе:						
<i>налоги, пошлины и сборы</i>		291		996 096.00		996 096.00

Наименование показателя	Код строки	Код аналитики	Деятельность с целевыми средствами	Деятельность по государственному заданию	Приносящая доход деятельность	Итого
1	2	3	4	5	6	7
<i>штрафы за нарушение законодательства о налогах и сборах, законодательства о страховых взносах</i>		292				
<i>штрафы за нарушение законодательства о закупках и нарушение условий контрактов (договоров)</i>		293				
<i>штрафные санкции по долговым обязательствам</i>		294				
<i>другие экономические санкции</i>		295				
<i>иные выплаты текущего характера физическим лицам</i>		296				
<i>иные выплаты текущего характера организациям</i>		297				
<i>иные выплаты капитального характера физическим лицам</i>		298				
<i>иные выплаты капитального характера организациям</i>		299				
<i>расходы по возмещению убытков (расходов) от деятельности простого товарищества</i>		29T				
Чистый операционный результат (стр. 301 - стр. 302); (стр. 310 + стр. 410)	300		2 385 042.92	-5 934 153.65	-7 865.41	-3 556 976.14
Операционный результат до налогообложения (стр. 010 - стр. 150)	301		2 385 042.92	-5 934 153.65	-7 865.41	-3 556 976.14
Налог на прибыль	302					
Операции с нефинансовыми активами (стр. 320 + стр. 330 + стр. 350 + стр. 360 + стр. 370 + стр. 380 + стр. 390 + стр. 400)	310			-6 680 123.59	-2 968.75	-6 683 092.34
Чистое поступление основных средств	320			-28 209.80	-2 968.75	-31 178.55
в том числе:						
увеличение стоимости основных средств	321	310	2 460 942.87	4 698 278.85	3 000.00	7 162 221.72
уменьшение стоимости основных средств	322	41X	2 460 942.87	4 726 488.65	5 968.75	7 193 400.27
Чистое поступление нематериальных активов	330					
в том числе:						
увеличение стоимости нематериальных активов	331	320				
уменьшение стоимости нематериальных активов	332	42X				
Чистое поступление произведенных активов	350			-6 704 457.50		-6 704 457.50
в том числе:						
увеличение стоимости произведенных активов	351	330				
уменьшение стоимости произведенных активов	352	43X		6 704 457.50		6 704 457.50
Чистое поступление материальных запасов	360			52 543.71		52 543.71
в том числе:						
увеличение стоимости материальных запасов	361	340		594 999.86		594 999.86
из них:						
<i>увеличение стоимости материальных запасов для целей капитальных вложений</i>		347				

Наименование показателя	Код строки	Код аналитики	Деятельность с целевыми средствами	Деятельность по государственному заданию	Приносящая доход деятельность	Итого
1	2	3	4	5	6	7
уменьшение стоимости материальных запасов из них:	362	440		542 456.15		542 456.15
<i>уменьшение стоимости материальных запасов для целей капитальных вложений</i>		447				
Чистое поступление прав пользования в том числе:	370					
увеличение стоимости прав пользования	371	35X		45 120.00		45 120.00
уменьшение стоимости прав пользования	372	45X		45 120.00		45 120.00
Чистое изменение затрат на изготовление готовой продукции (работ, услуг) в том числе:	390					
увеличение затрат	391	x		68 390 150.75		68 390 150.75
уменьшение затрат	392	x		68 390 150.75		68 390 150.75
Чистое изменение расходов будущих периодов	400	x				
Операции с финансовыми активами и обязательствами (стр. 420 - стр. 510)	410		2 385 042.92	745 969.94	-4 896.66	3 126 116.20
Операции с финансовыми активами (стр. 430 + стр. 440 + стр. 450 + стр. 460 + стр. 470 + стр. 480)	420		13 785 086.08	40 098 601.84	-59 294.42	53 824 393.50
Чистое поступление денежных средств и их эквивалентов в том числе:	430		6 590 785.27	-1 163 963.40	-59 294.42	5 367 527.45
поступление денежных средств и их эквивалентов	431	510	18 831 239.19	79 067 431.71	141 694.06	98 040 364.96
выбытие денежных средств и их эквивалентов	432	610	12 240 453.92	80 231 395.11	200 988.48	92 672 837.51
Чистое поступление ценных бумаг, кроме акций в том числе:	440					
увеличение стоимости ценных бумаг, кроме акций и иных финансовых инструментов	441	520				
уменьшение стоимости ценных бумаг, кроме акций и иных финансовых инструментов	442	620				
Чистое поступление акций и иных финансовых инструментов в том числе:	450					
увеличение стоимости акций и иных финансовых инструментов	451	530				
уменьшение стоимости акций и иных финансовых инструментов	452	630				
Чистое предоставление займов (ссуд) в том числе:	460					
увеличение задолженности по предоставленным займам (ссудам)	461	540				
уменьшение задолженности по предоставленным займам (ссудам)	462	640				
Чистое поступление иных финансовых активов в том числе:	470					
увеличение стоимости иных финансовых активов	471	550				


Наименование показателя	Код строки	Код аналитики	Деятельность с целевыми средствами	Деятельность по государственному заданию	Приносящая доход деятельность	Итого
1	2	3	4	5	6	7
уменьшение стоимости иных финансовых активов	472	650				
Чистое увеличение дебиторской задолженности	480		7 194 300.81	41 262 565.24		48 456 866.05
в том числе:						
увеличение дебиторской задолженности	481	560	26 056 539.00	128 732 255.43	773.34	154 789 567.77
уменьшение дебиторской задолженности	482	660	18 862 238.19	87 469 690.19	773.34	106 332 701.72
Операции с обязательствами (стр. 520 + стр. 530 + стр. 540 + стр. 550 + стр. 560)	510		11 400 043.16	39 352 631.90	-54 397.76	50 698 277.30
Чистое увеличение задолженности по внутренним привлеченным заимствованиям	520					
в том числе:						
увеличение задолженности по внутренним привлеченным заимствованиям	521	710				
уменьшение задолженности по внутренним привлеченным заимствованиям	522	810				
Чистое увеличение задолженности по внешним привлеченным заимствованиям	530					
в том числе:						
увеличение задолженности по внешним привлеченным заимствованиям	531	720				
уменьшение задолженности по внешним привлеченным заимствованиям	532	820				
Чистое увеличение прочей кредиторской задолженности	540		4 138 561.91	5 933 805.00	-54 397.76	10 017 969.15
в том числе:						
увеличение прочей кредиторской задолженности	541	730	19 125 611.20	92 659 139.29	146 590.72	111 931 341.21
уменьшение прочей кредиторской задолженности	542	830	14 987 049.29	86 725 334.29	200 988.48	101 913 372.06
Чистое изменение доходов будущих периодов	550	x	7 225 299.81	33 870 722.00		41 096 021.81
Чистое изменение резервов предстоящих расходов	560	x	36 181.44	-451 895.10		-415 713.66

Руководитель  / 
(подпись) (расшифровка подписи)

Главный бухгалтер  / 
(подпись) (расшифровка подписи)

Централизованная бухгалтерия _____
(наименование, ОГРН, ИНН, КПП, местонахождение)

Руководитель (уполномоченное лицо) _____
(должность) (подпись)* (расшифровка подписи)

Исполнитель  _____
(должность) (подпись) (расшифровка подписи) (телефон, e-mail)

" 28 " 09 (подпись) _____ 2023 г.

